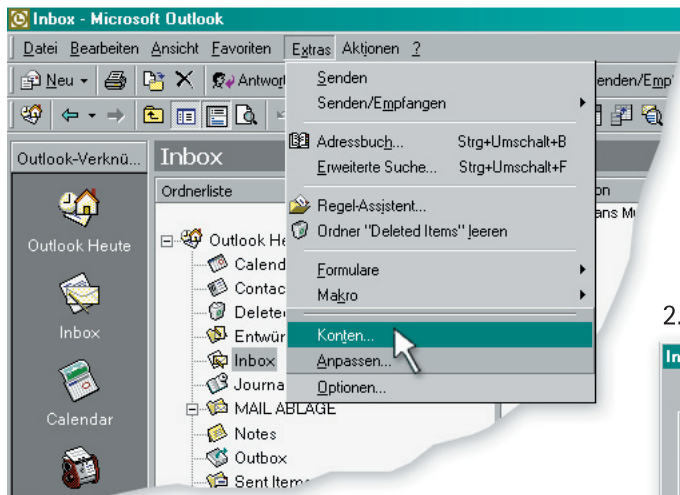
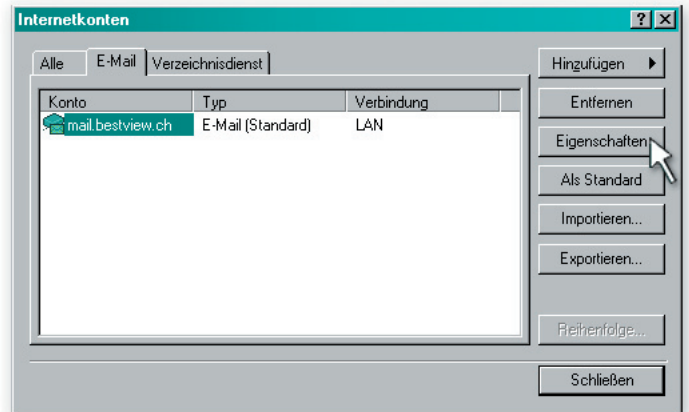


Mailkonto einrichten am Beispiel in Outlook



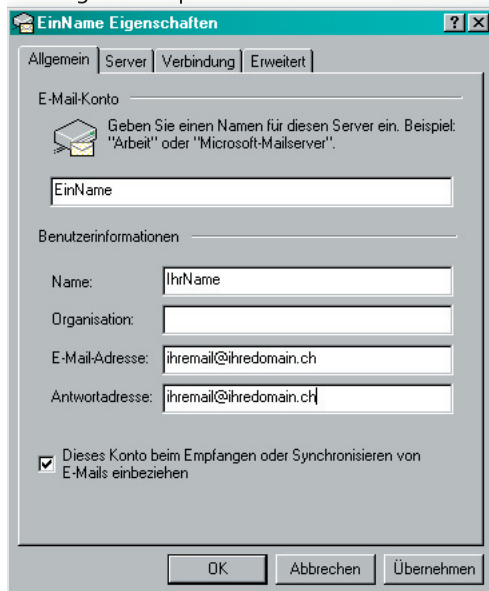
1. Menu "Extras" -> "Konten"

2. "Internetoptionen" -> "Eigenschaften" oder "Hinzufügen"



Eigenschaften: sofern Sie ein bestehendes Konto Ändern wollen
Hinzufügen: sofern Sie ein neues Konto eröffnen wollen

3. "Allgemein" persönlichen Daten



Posteingang: pop3.ihredomain.ch →

* Postausgang: smtp.ihrprovider.ch →

Kontoname: erhaltener Benutzername →

Kennwort: erhaltenes Kennwort →

Evt. wählen "Server erfordert Authentifizierung" →
(Notwendigkeit ist abhängig vom Dialup Provider)

- * SMTP Adressen der meistverbreiteten Dialup Provider:
- Swissonline: smtp.swissonline.ch
- Sunrise: smtp.freesurf.ch
- Bluewin: mail.bluewin.ch
- bestview: smtp.ihredomain.ch

4. "Server" Ihre Zugangsdaten

